


POLO-ECO plus PREMIUM PRÜFABZWEIG



DER ABZWEIG DER EINFACH MEHR KANN

Der innovative POLO-ECO plus PREMIUM Prüf abzweig von POLOPLAST bietet dank seiner versetzten Anschlussmuffe in der Mitte des Abzweigs viele Vorteile. So ist erstmalig eine Einzelmuffen-Druckprüfung am eingebauten Hauptrohr möglich. Darüber hinaus ist der Prüf abzweig auch für den nachträglichen Einbau ideal einsetzbar. Ein Multitalent das viele Möglichkeiten bietet und Kosteneffizienz sicherstellt.


**FLEXIBEL
UND KOSTEN-
EFFIZIENT**

HERAUSRAGENDE VORTEILE

- versetzte Anschlussmuffe am Abzweig ermöglicht erstmals die Hauptrohrmuffe ohne Zusatzmaßnahmen (Abstopfeln der Anschlussleitung) auf Dichtheit zu prüfen
- Dichtheitsprüfung der Hausanschlussleitung
- verfügbar in den Dimensionen DN/OD 160–630 mm
- erhältlich mit 45° und 90° Anschlusswinkel
- Baulänge 1 m

POLO-ECO plus PREMIUM PRÜFABZWEIG

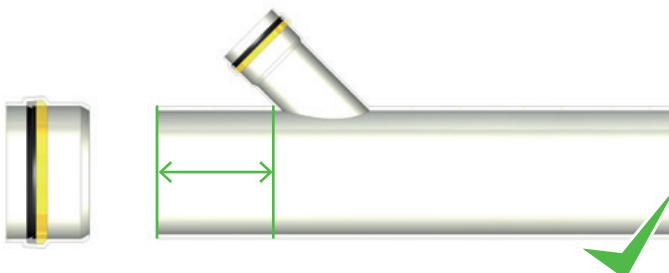
POLO-ECO plus PREMIUM IM VERGLEICH ZU STANDARDABZWEIGEN



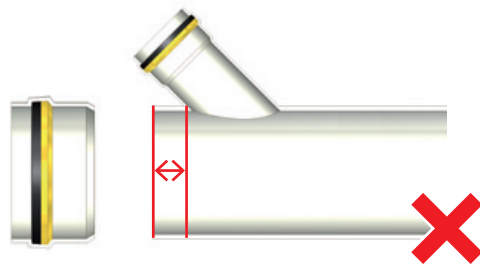
Muffen können einzeln geprüft werden.



Standardabzweig nicht für Einzelmuffen-Druckprüfung geeignet.

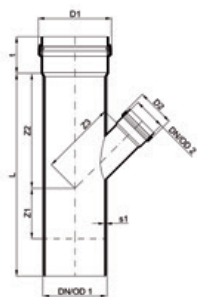


Einfach die Hauptrohrmuffe des Abzweiges abschneiden, anfasen und mit Überschubmuffen einbauen. Fertig ist der nachträglich eingebaute Abzweig!



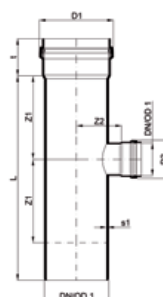
Standardabzweig nicht für nachträglichen Einbau geeignet.

TECHNISCHE DATEN



45°

A.-Nr.	DN/OD1	L
06630	160	1000
06631	200	1000
06632	250	1000
06633	315	1000
06634	400	1000
06635	500	1000
06636	630	1000



90°

A.-Nr.	DN/OD1	L
06637	160	1000
06638	200	1000
06639	250	1000
06640	315	1000
06641	400	1000
06642	500	1000
06643	630	1000