




POLO-INFO · Abwasserentsorgung

POLO-ECO plus Premium

Prüfabzweig




Der Abzweig der einfach mehr kann

Der innovative **POLO-ECO plus Premium Prüfabzweig** von POLOPLAST bietet dank seiner versetzten Anschlussmuffe in der Mitte des Abzweigs viele Vorteile. So ist erstmalig eine **Einzelmuffen-Druckprüfung** am eingebauten Hauptrohr möglich. Darüber hinaus ist der Prüfabzweig auch für den nachträglichen Einbau ideal einsetzbar. Ein Multitalent das viele Möglichkeiten bietet und Kosteneffizienz sicherstellt.

Herausragende Vorteile

- versetzte Anschlussmuffe am Abzweig ermöglicht erstmals die Hauptrohrmuffe ohne Zusatzmaßnahmen (Abstoppen der Anschlussleitung) auf Dichtheit zu prüfen
- Dichtheitsprüfung der Hausanschlussleitung
- verfügbar in den Dimensionen 160–630 mm
- erhältlich mit 45° und 90° Anschlusswinkel
- Baulänge 1 m

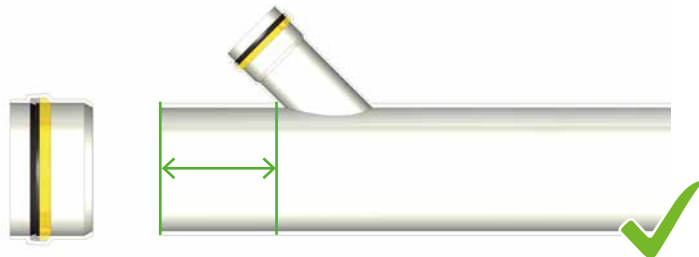
POLO-ECO plus PREMIUM im Vergleich zu Standardabzweigen



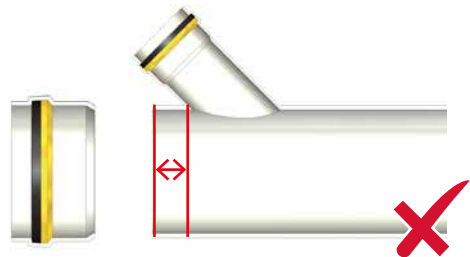
Muffen können einzeln geprüft werden.



Standardabzweig nicht für Einzelmuffen-Druckprüfung geeignet.



Einfach die Hauptrohrmuffe des Abzweiges abschneiden, anfasen und mit Überschubmuffen einbauen. Fertig ist der nachträglich eingebaute Abzweig!



Standardabzweig nicht für nachträglichen Einbau geeignet.

Technische Daten

Winkel	45°		
	A.-Nr.	DN1	L
	06630	160	1000
	06631	200	1000
	06632	250	1000
	06633	315	1000
	06634	400	1000
	06635	500	1000
	06636	630	1000

Winkel	90°		
	A.-Nr.	DN1	L
	06637	160	1000
	06638	200	1000
	06639	250	1000
	06640	315	1000
	06641	400	1000
	06642	500	1000
	06643	630	1000